

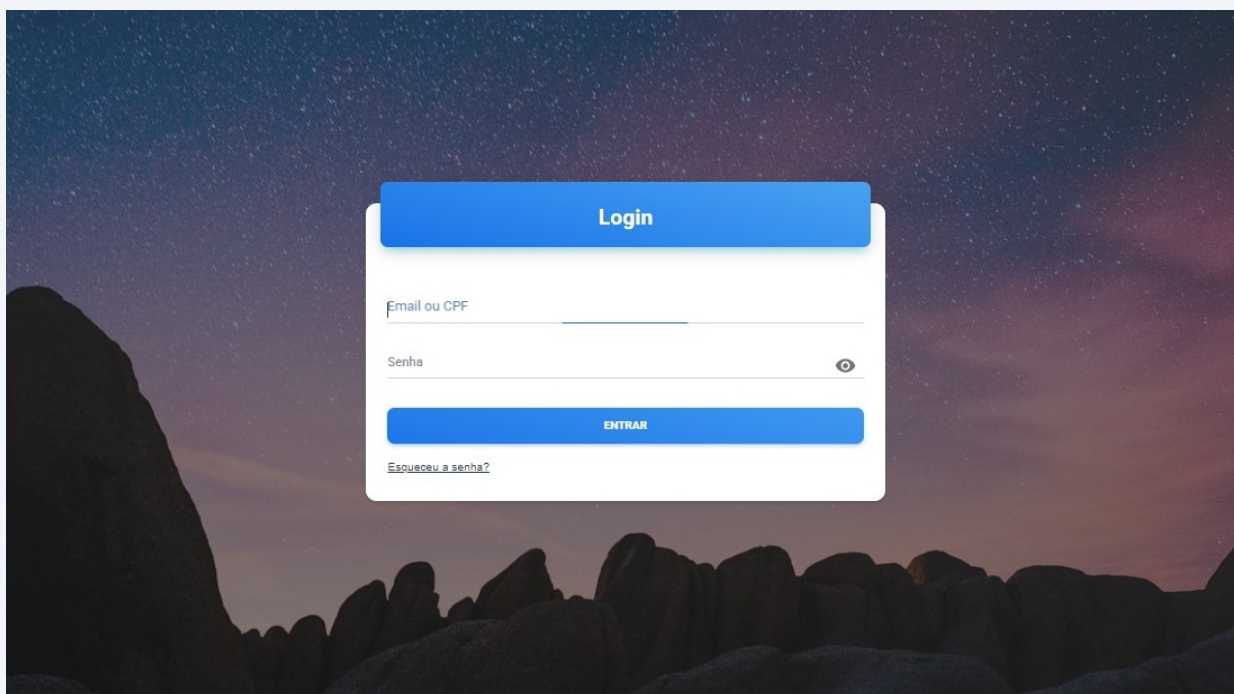
Cadastrar, remover e editar Matriz Curricular

1

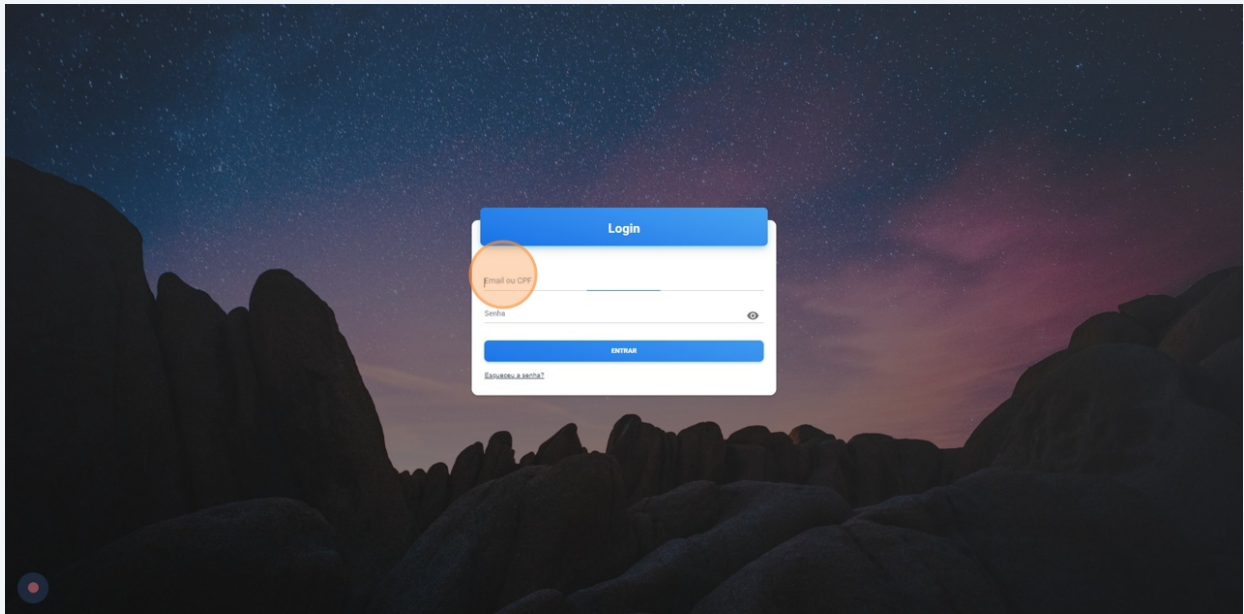
Caso seja o primeiro acesso ao painel, primeiramente acesse <https://www.uniftec.com.br/> faça login com seus dados acadêmicos, após solicite acesso administrativo ao DTI

2

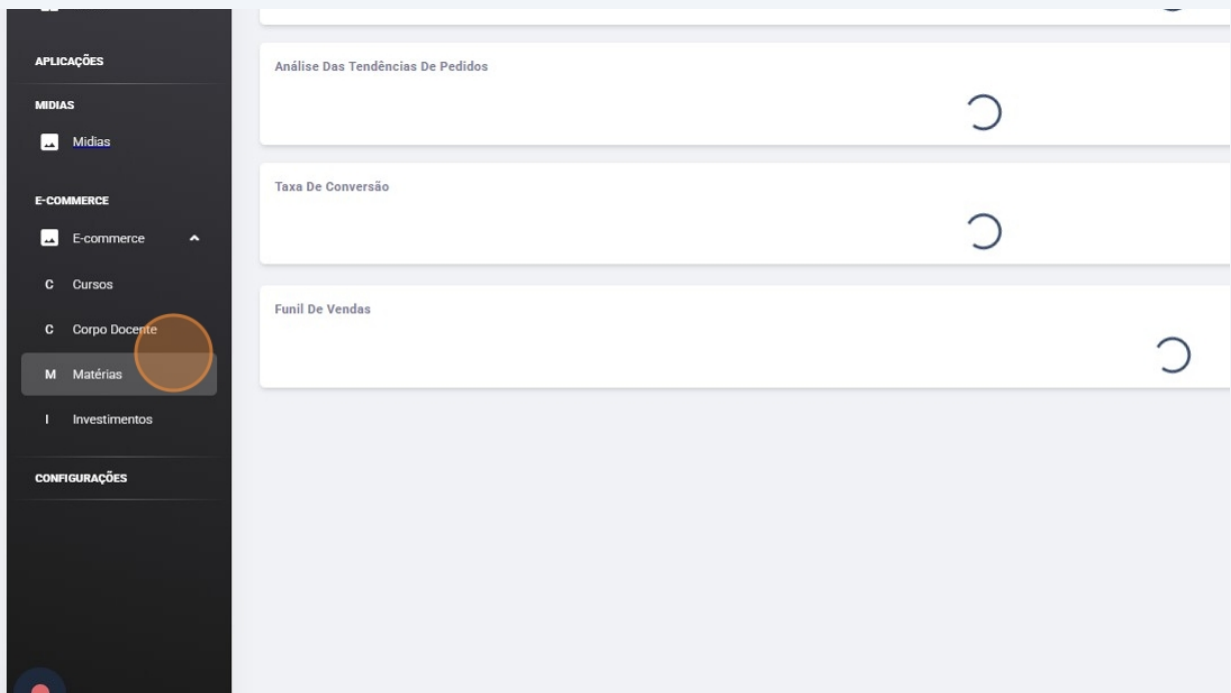
Acesse o painel em <https://painel.uniftec.com.br/auth/login>



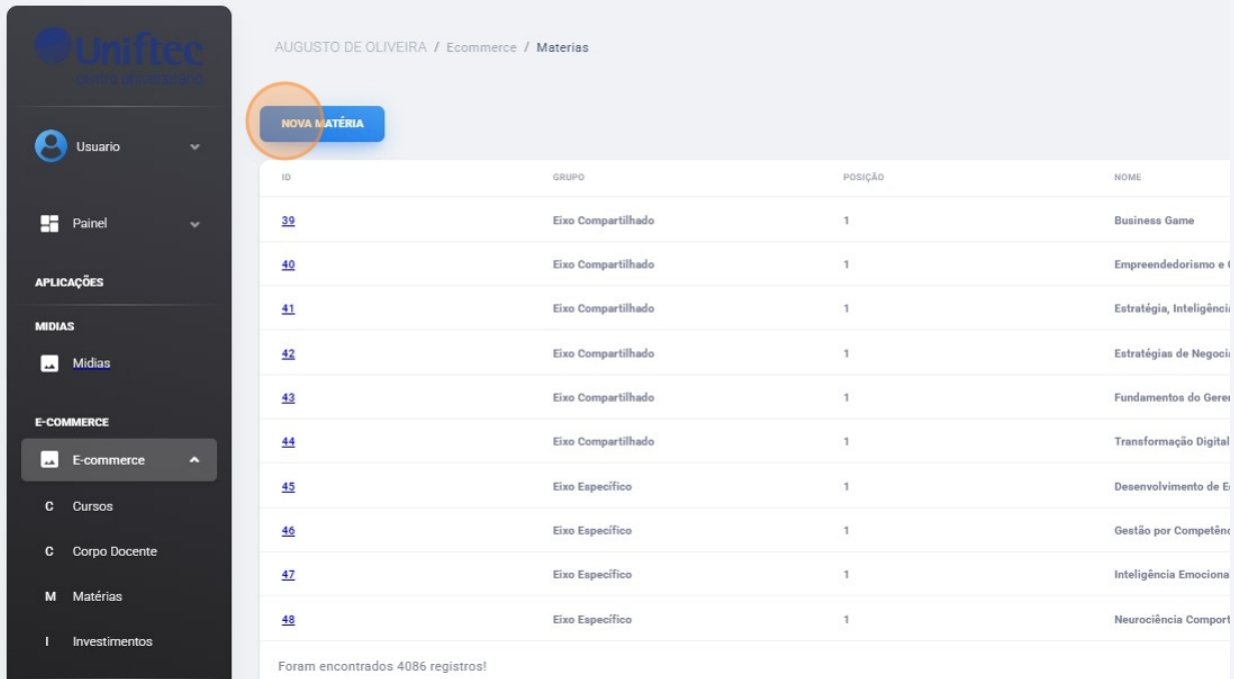
3 Faça login com os dados acadêmicos



4 Na aba de "E-commerce", selecione "Matérias"



5 Para cadastrar uma nova matéria, "NOVA MATÉRIA"



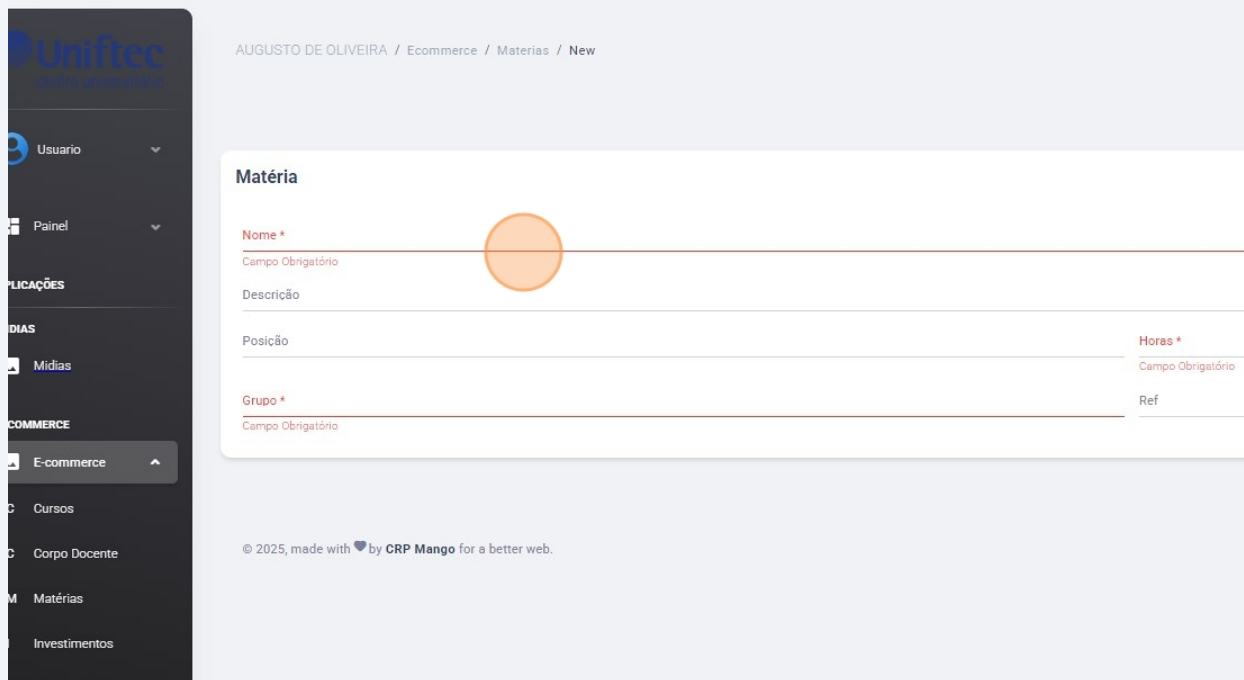
AUGUSTO DE OLIVEIRA / Ecommerce / Materias

NOVA MATÉRIA

ID	GRUPO	POSICÃO	NOME
30	Eixo Compartilhado	1	Business Game
40	Eixo Compartilhado	1	Empreendedorismo e t
41	Eixo Compartilhado	1	Estratégia, Intelligênci
42	Eixo Compartilhado	1	Estratégias de Negoci
43	Eixo Compartilhado	1	Fundamentos do Gere
44	Eixo Compartilhado	1	Transformação Digital
45	Eixo Especifico	1	Desenvolvimento de E
46	Eixo Especifico	1	Gestão por Competên
47	Eixo Especifico	1	Inteligência Emociona
48	Eixo Especifico	1	Neurociência Comport

Foram encontrados 4086 registros!

6 Preencha as informações obrigatórias: Nome, Grupo e Horas



AUGUSTO DE OLIVEIRA / Ecommerce / Materias / New

Matéria

Nome *
Campo Obrigatório

Descrição

Posição

Horas *
Campo Obrigatório

Grupo *
Campo Obrigatório

Ref

© 2025, made with ❤️ by CRP Mango for a better web.

7

"Grupo", agrupa as disciplinas dentro do semestre ou período, para que sejam agrupadas corretamente, precisam tem o MESMO GRUPO

AUGUSTO DE OLIVEIRA / Ecommerce / Materias / New

Matéria

Nome*
Matéria teste

Descrição
Descrição teste

Posição
1

Horas*
Campo Obrigatório

Grupo*
Campo Obrigatório

Ref

© 2025, made with ❤️ by CRP Mango for a better web.

8

"Posição" é a ordenação dentro do grupo de semestre ou período, por padrão deixando todas como "1", a ordem exibida será a de criação

AUGUSTO DE OLIVEIRA / Ecommerce / Materias / New

Matéria

Nome*
Matéria teste

Descrição
Descrição teste

Posição

Horas*
Campo Ob

Grupo*
Campo Obrigatório

Ref

© 2025, made with ❤️ by CRP Mango for a better web.

9 Para finalizar, aperte em "SALVAR"

AUGUSTO

SALVAR

Horas *
50

Ref

SALVAR

CRP Mango About Us Blog License

Detailed description: This is a screenshot of a web form. At the top right, the name 'AUGUSTO' is displayed. Below it, a button labeled 'SALVAR' is circled in orange. The form contains several input fields. One field is labeled 'Horas *' and contains the value '50'. Another field is labeled 'Ref'. At the bottom right of the form, there is another 'SALVAR' button. Below the form, there are links for 'CRP Mango', 'About Us', 'Blog', and 'License'.

10 Para editar uma matéria já existente, retorne no meu de "Matérias", localize a matéria desejada.

Uniftec

AUGUSTO DE OLIVEIRA / Ecommerce / Materias / 10260

Usuario

Painel

APLICAÇÕES

MÍDIAS

Midias

E-COMMERCE

E-commerce

C Cursos

C Corpo Docente

M Matérias

I Investimentos

Matéria

Nome *
Matéria teste

Descrição
Descrição teste

Posição
1

Horas *
50

Grupo *
1º semestre

Ref

© 2025, made with ❤️ by CRP Mango for a better web.

Detailed description: This screenshot shows a user dashboard on the left and a 'Matéria' form on the right. The dashboard includes a logo for 'Uniftec' and a list of menu items: 'Usuario', 'Painel', 'APLICAÇÕES', 'MÍDIAS', 'Midias', 'E-COMMERCE', 'E-commerce', 'C Cursos', 'C Corpo Docente', 'M Matérias', and 'I Investimentos'. The 'Matéria' form has the following fields: 'Nome *' with the value 'Matéria teste' (circled in orange), 'Descrição' with 'Descrição teste', 'Posição' with '1', 'Horas *' with '50', and 'Grupo *' with '1º semestre'. There is also a 'Ref' field. At the bottom, there is a footer: '© 2025, made with ❤️ by CRP Mango for a better web.'

11 Edite as informações desejadas e pressione "SALVAR".

Também é possível deletar em "DELETAR"

AUGUSTO

DELETAR SALVAR

Horas*	50
Ref	

DELETAR SALVAR

CRP Mango About Us Blog License

12 Para vincular a um curso, no menu "E-commerce", selecione "Cursos"

Painel

APLICAÇÕES

MÍDIAS

Midias

E-COMMERCE

E-commerce

Cursos

Corpo Docente

Matérias

Investimentos

CONFIGURAÇÕES

Matéria

Nome*
Matéria teste 2

Descrição
Descrição teste

Posição	1	Horas*	50
Grupo*	1º semestre	Ref	

© 2025, made with ❤️ by CRP Mango for a better web.

13 Pesquise o curso desejado

AUGUSTO

FILTERS ▾

Pesquisar 🔍

Status Todos

	NÍVEL DE ENSINO	GRUPO DE CURSO	MODALIDADE	ATIVO
> Sul	Pós-graduação	MBA em Gestão do Desenvolvimento Humano e Organizacional (DHO)	Presencial	Ativo
	Pós-graduação	MBA em Gestão de Finanças e Controladoria	Presencial	Ativo
	Pós-graduação	Pós-graduação em Engenharia de Segurança do Trabalho	Presencial	Inativo
	Pós-graduação	MBA em Inteligência Comercial e Liderança em Vendas	Presencial	Inativo
	Pós-graduação	Pós-graduação em Engenharia de Segurança do Trabalho	Presencial	Inativo
	Pós-graduação	MBA em Gestão do Desenvolvimento Humano e Organizacional (DHO)	Presencial	Inativo
	Pós-graduação	MBA em Gestão Empresarial	Presencial	Inativo
	Pós-graduação	MBA em Gestão do Desenvolvimento Humano e Organizacional (DHO)	Presencial	Inativo
	Pós-graduação	MBA em Gestão de Finanças e Controladoria	Presencial	Inativo

14 Para acessar o curso, aperte no número de ID

AUGUSTO DE OLIVEIRA / Ecommerce / Cursos

NOVO CURSO

EXPORT CSV

ID	NOME	NÍVEL DE ENSINO
300	Técnico em Enfermagem Bento Gonçalves	Técnico Presencial
1452	Técnico em Enfermagem Caxias do Sul	Técnico Presencial
1455	Técnico em Enfermagem Bento Gonçalves	Técnico Presencial
1457	Técnico em Enfermagem Bento Gonçalves	Técnico Presencial
1458	curso teste	Técnico Presencial

Foram encontrados 5 registros!

© 2025, made with ❤️ by CRP Mango for a better web.

15 No menu superior é possível navegar entre as abas de registro do curso

The screenshot shows the Uniftec course management interface. On the left is a dark sidebar menu with options like 'Usuario', 'Painel', 'APLICAÇÕES', 'MÍDIAS', 'E-COMMERCE', 'Cursos', 'Corpo Docente', 'Matérias', and 'Investimentos'. The main content area is titled 'Técnico em Enfermagem Caxias do Sul'. At the top of this area, there are two blue navigation tabs: 'EDITAR CURSO' (highlighted with an orange circle) and 'EDITAR CONTEÚDO DO CURSO'. Below the tabs, the 'Sobre o Curso' section includes fields for 'Título', 'Objetivo', 'Descrição Curta', and 'Título dos Cartões'. The 'Cartões' section shows 'No data' and a 'Mercado de Trabalho' description. A 'Video sobre o curso' section is partially visible at the bottom.

16 Na primeira aba, no final da página há o campo de cadastro das matérias, pressionando no ícone de olho, é possível ter uma prévia de como elas serão exibidas dentro da página do curso

The screenshot shows the 'Matérias' (Subjects) management page in the Uniftec system. It features a table with columns for 'Grupo', 'Posição', and 'Nome'. An eye icon next to the 'Matérias' header is highlighted with an orange circle. To the right of the table, there is a 'Corpo doc' (Faculty) section with a search input and a 'Fernanda' entry. The table lists subjects for the 1st period, including 'Anatomia e Fisiologia Humana', 'Ética na saúde e legislações', 'Microbiologia e Parasitologia', 'Fundamentos de Enfermagem I', 'Patologia', 'Empreendedorismo e Inovação', and 'Informática Aplicada'.

Grupo	Posição	Nome
1º Período	1	Anatomia e Fisiologia Humana
1º Período	1	Ética na saúde e legislações
1º Período	1	Microbiologia e Parasitologia
1º Período	1	Fundamentos de Enfermagem I
1º Período	1	Patologia
1º Período	1	Empreendedorismo e Inovação
1º Período	1	Informática Aplicada

17 Para adicionar uma nova matéria, clique em "Adicionar +"

The screenshot shows a list of subjects in a table. The subjects listed are:

1	Projeto Final de Curso - Enfermagem
1	Primeiros Socorros
1	Enfermagem Cirúrgica
1	Enfermagem em Urgência e Emergência
1	Estágio Supervisionado II

Below the table, there is a button labeled "ADICIONAR +" which is highlighted with an orange circle. Below the button, there are several empty rows and a "VER GRUPO D" button at the bottom right.

18 Pesquise o nome da matéria já criada ou recém cadastrada

OBS: Pressionando em "Nova matéria" será redirecionado para a aba de criação de uma nova matéria

The screenshot shows a search interface for subjects. At the top, there is a blue button labeled "NOVA MATÉRIA" and a search bar with the text "Pesquisar" and a magnifying glass icon. Below the search bar, there is a table with the following columns: GRUPO, POSIÇÃO, and NOME.

GRUPO	POSIÇÃO	NOME
Eixo Compartilhado	1	Business Game
Eixo Compartilhado	1	Empreendedorismo e Customer Centricity
Eixo Compartilhado	1	Estratégia, Inteligência Competitiva e Balanced Scorecard
Eixo Compartilhado	1	Estratégias de Negociação
Eixo Compartilhado	1	Fundamentos do Gerenciamento de Projetos, Portifólio e Agile Management
Eixo Compartilhado	1	Transformação Digital, Inovação e Economia Disruptiva
Eixo Especifico	1	Desenvolvimento de Equipes, Cultura Officeless e Engajamento

19

Apertando em "Adicionar" a matéria é vinculada ao curso, para remover a matéria pode ser feito o mesmo caminho

AUGUSTO DE OLIVEIRA / Ecommerce / Cursos / 1452

NOVA MATÉRIA teste

Ação	GRUPO	posição
ADICIONAR	1º semestre	1

Foi encontrado 1 registro!

Substituindo Grupo de Cursos

Imagem Curso (substitui a de grupo de cursos)

SELECIONAR

Descrição curta (substitui a de grupo de cursos)

20

Para fechar o modal, pressione em qualquer lugar fora dele

AUGUSTO






NOVA MATÉRIA

Pesquisar

NOME

- Business Game
- Empreendedorismo e Customer Centricity
- Estratégia, Inteligência Competitiva e Balanced Scorecard
- Estratégias de Negociação
- Fundamentos do Gerenciamento de Projetos, Portfólio e Agile Management
- Transformação Digital, Inovação e Economia Disruptiva
- Desenvolvimento de Equipes, Cultura Officeless e Engajamento

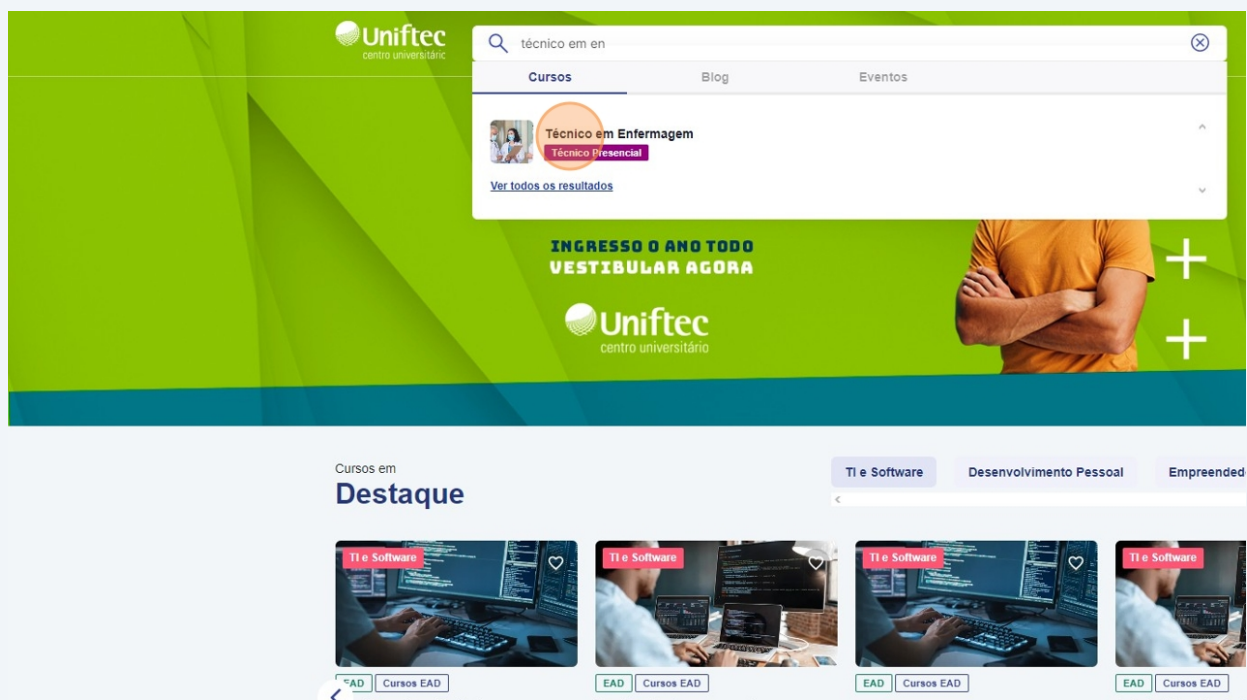
21 Clicando em salvar, as alterações estão feitas

so - Enfermagem	64	
	32	
ica	64	
gência e Emergência	64	
ado II	200	
ADICIONAR +		

[VER GRUPO DE CURSO](#) [EDITAR CONTEÚDO](#) [SALVAR](#)

[CRP Mango](#) [About Us](#) [Blog](#) [License](#)

22 Pesquisando o curso alterado em <https://www.unifteconline.com.br>



The screenshot shows the Uniftec website interface. At the top, there is a search bar with the text "técnico em en". Below the search bar, there are tabs for "Cursos", "Blog", and "Eventos". The "Cursos" tab is active, and a search result is displayed for "Técnico em Enfermagem" with a sub-label "Técnico Presencial". Below the search result, there is a link "Ver todos os resultados". The main banner features the Uniftec logo and the text "INGRESSO O ANO TODO VESTIBULAR AGORA". Below the banner, there is a section titled "Cursos em Destaque" with a filter for "TI e Software". This section displays four course cards, each with a "TI e Software" label and "EAD Cursos EAD" buttons.

23 As alterações já ficam visíveis

Sobre o Curso Matríz Curricular Corpo Docente Forma de ingresso Investimento

Caxias do Sul - Unidade II - Saúde e Estética

Veja a **Matriz Curricular**

Turno **Manhã** Carga horária **1600 horas**

1º Período +

1º Semestre +

1º semestre x

Disciplina	Carga horária
Matéria teste 2	50h

2º Semestre +

[Ver toda a programação >](#)

Comece sua inscrição

A partir de **R\$ 7.294,68** à vista ou em até 30x de R\$ 405,26

Selecione os campos abaixo e faça sua simulação.

Forma de ingresso **Cursos Técnicos**


Planos

Investimento

[Adicionar ao carrinho](#)

[Comprar agora](#)

Conheça nosso **Corpo Docente**

 **Márcio da Cunha Marins**
CV






24 Outra possibilidade de remover uma disciplina vinculada, é pressionando no ícone de lixeira

AUGUSTO

Corpo docente

Fernanda Pimentel da Silva

ADICIONAR +

	CH	Remover
	50	
ia Humana	64	
islações	32	
asitologia	32	
ifermagem I	64	
	32	