

1

Caso seja o primeiro acesso ao painel administrativo, faça login em <https://www.unifteconline.com.br> e após solicite acesso ao DTI



Cursos em

## Destaque

Ti e Software

Desenvolvimento Pessoal

Empreendedorismo e Gestão



AD Cursos EAD

### Fundamentos de Sistemas Operacionais

Formação: TI e Software Carga horária: 16h  
● Inscrições abertas



EAD Cursos EAD

### Gestão da Segurança da Informação

Formação: TI e Software Carga horária: 20h  
● Inscrições abertas



EAD Cursos EAD

### Lógica de Programação

Formação: TI e Software Carga horária: 21h  
● Inscrições abertas



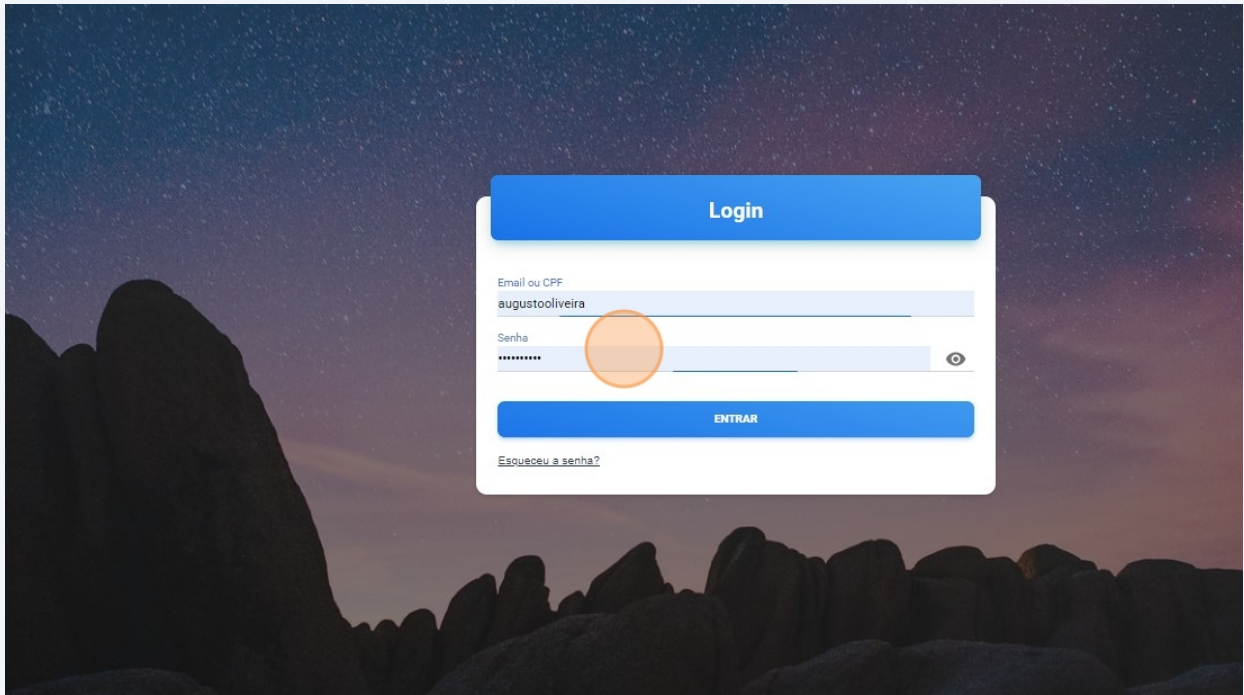
EAD Cursos EAD

### Administração de Sistema Operacional Livre - LINUX

Formação: TI e Software Carga horária: 80h  
● Inscrições abertas

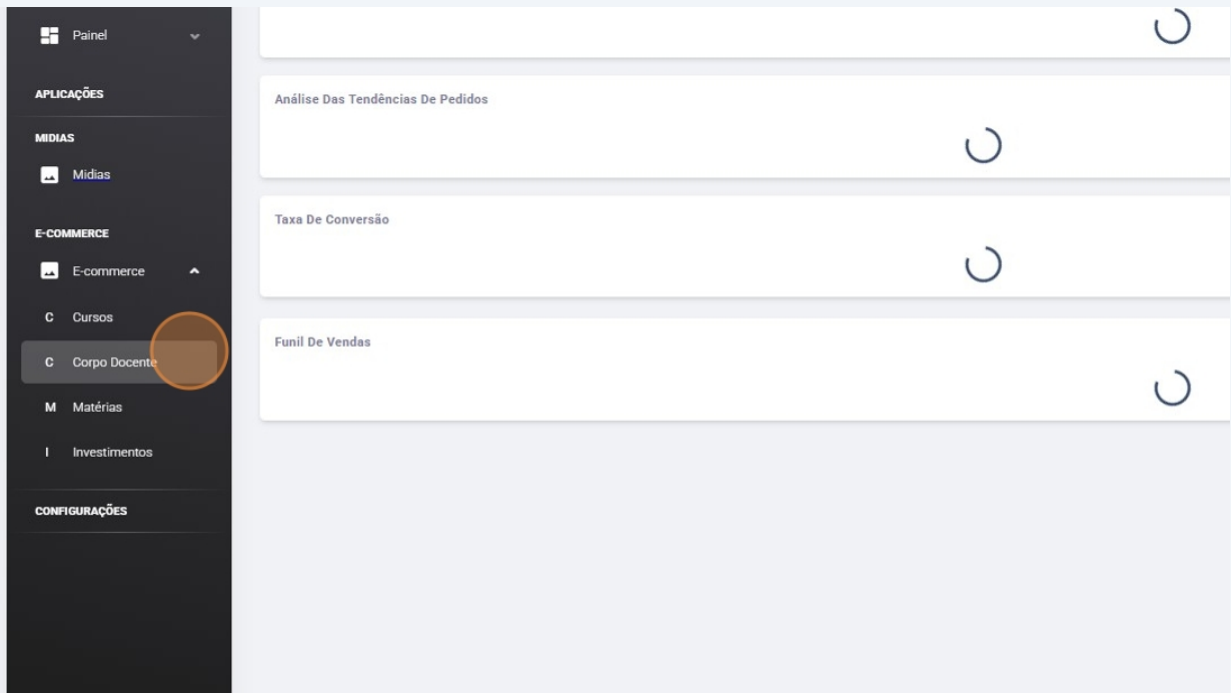
2

Após receber as permissões administrativas, entre em <https://painel.uniftec.com.br> com seus dados acadêmicos

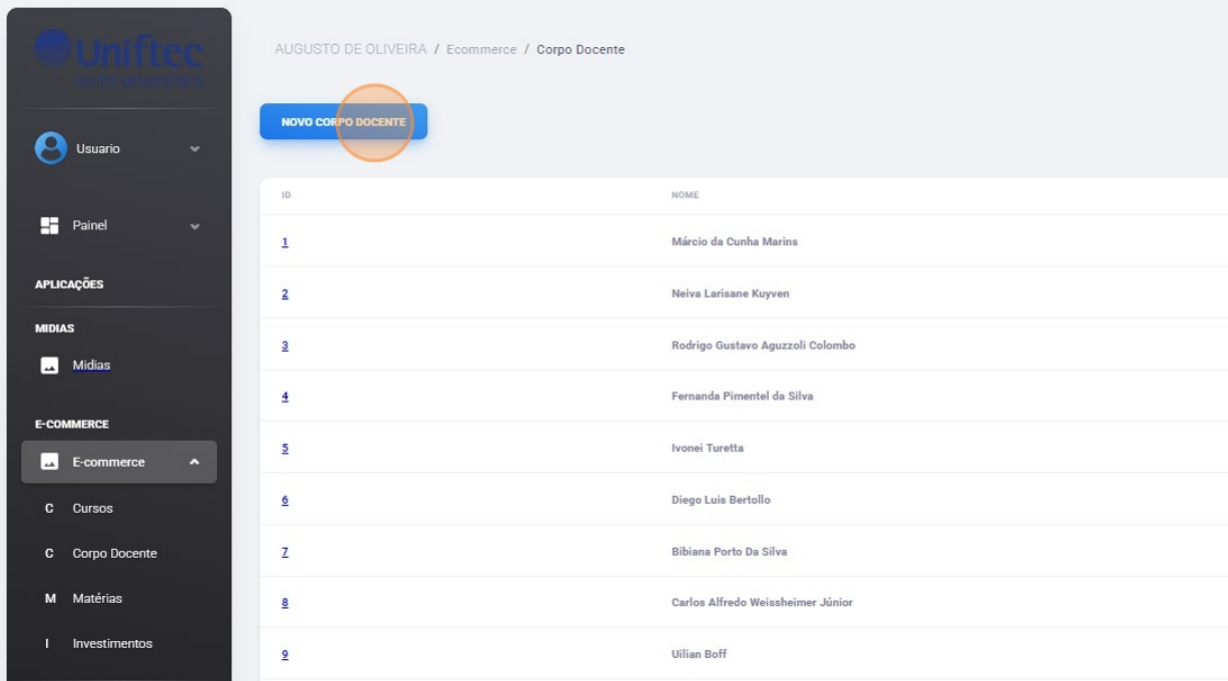


3

Para criar ou editar um Professor, em "E-commerce" acesse "Corpo docente"



## 4 Clique "NOVO CORPO DOCENTE"

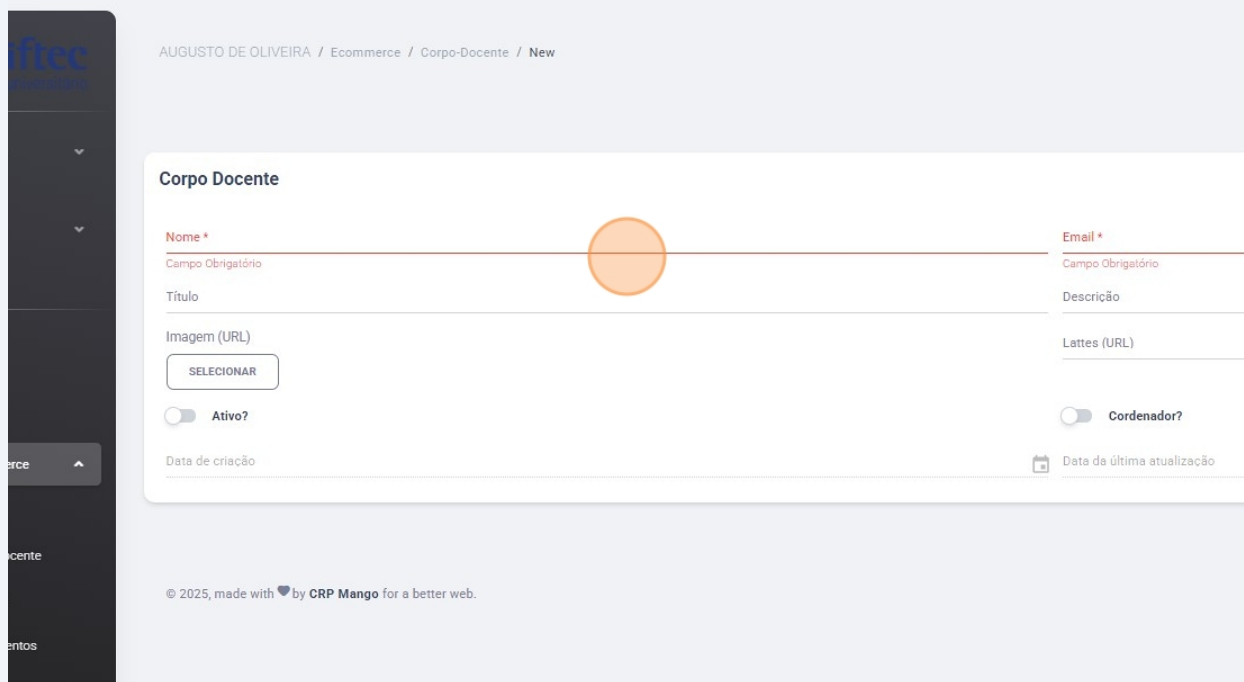


AUGUSTO DE OLIVEIRA / Ecommerce / Corpo Docente

**NOVO CORPO DOCENTE**

ID	NOME
1	Márcio da Cunha Marins
2	Neiva Larisane Kuyven
3	Rodrigo Gustavo Aguzzoli Colombo
4	Fernanda Pimentel da Silva
5	Ivonei Turetta
6	Diego Luis Bertollo
7	Bibiana Porto Da Silva
8	Carlos Alfredo Weissheimer Júnior
9	Ulilian Boff

## 5 Preencha os campos obrigatórios



AUGUSTO DE OLIVEIRA / Ecommerce / Corpo-Docente / New

### Corpo Docente

**Nome \***  **Email \***


Campo Obrigatório Campo Obrigatório

**Título**  **Descrição**

**Imagem (URL)**  **Lattes (URL)**

**Ativo?**  **Cordenador?**

**Data de criação**  **Data da última atualização**

© 2025, made with  by **CRP Mango** for a better web.

## 6 O e-mail tem que ser válido e acadêmico


ocente / New

Email\*  
teste@acad.ftec.com.br

Descrição

Lattes (URL)

Cordenador?

 Data da última atualização

l.

CRP Mar

## 7 A descrição deve conter no MÁXIMO 250 caracteres


ocente / New

Email\*  
testeeee@acad.ftec.com.br

Descrição

Lattes (URL)

Cordenador?

 Data da última atualização

CRP Manç

## 8 O link doi currículo Lattes deve ser uma url válida

nte / New

Email \*  
testeeee@acad.ftec.com.br

Descrição  
Descrição breve de no MÁXIMO 250 caracteres

Lattes (URL)

Coordenador?

 Data da última atualização

CRP Mango

## 9 Para que o professor possa ser selecionado a aba de coordenadores e aparecer separado no curso, a opção "Coordenador?" deve estar habilitada

web.

Email \*  
testeeee@acad.ftec.com.br

Descrição  
Descrição breve de no MÁXIMO 250 caracteres

Lattes (URL)

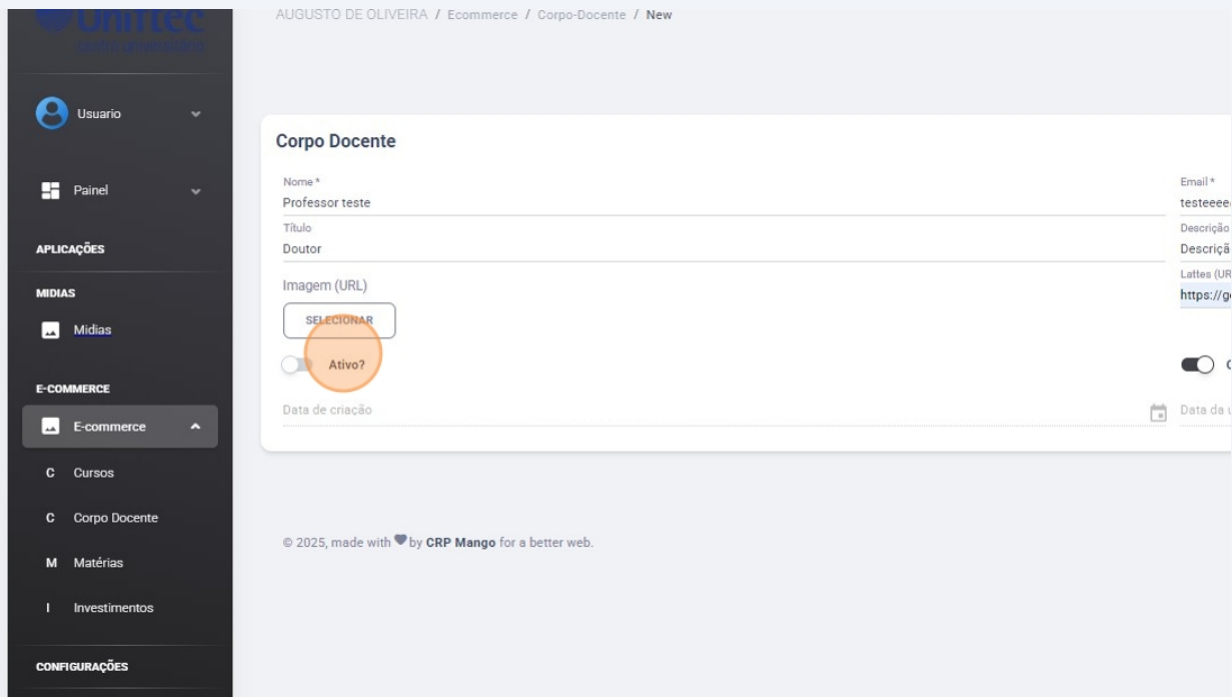
https://google.com

Coordenador?

 Data da última atualização

CRP

## 10 Para que o professor possa ser exibido no curso, ele deve estar ativo



AUGUSTO DE OLIVEIRA / Ecommerce / Corpo-Docente / New

**Corpo Docente**

Nome \* Professor teste Email \* testeeee


Título Descrição

Doutor Latex (UR Descrição https://g

Imagem (URL) SELECIONAR

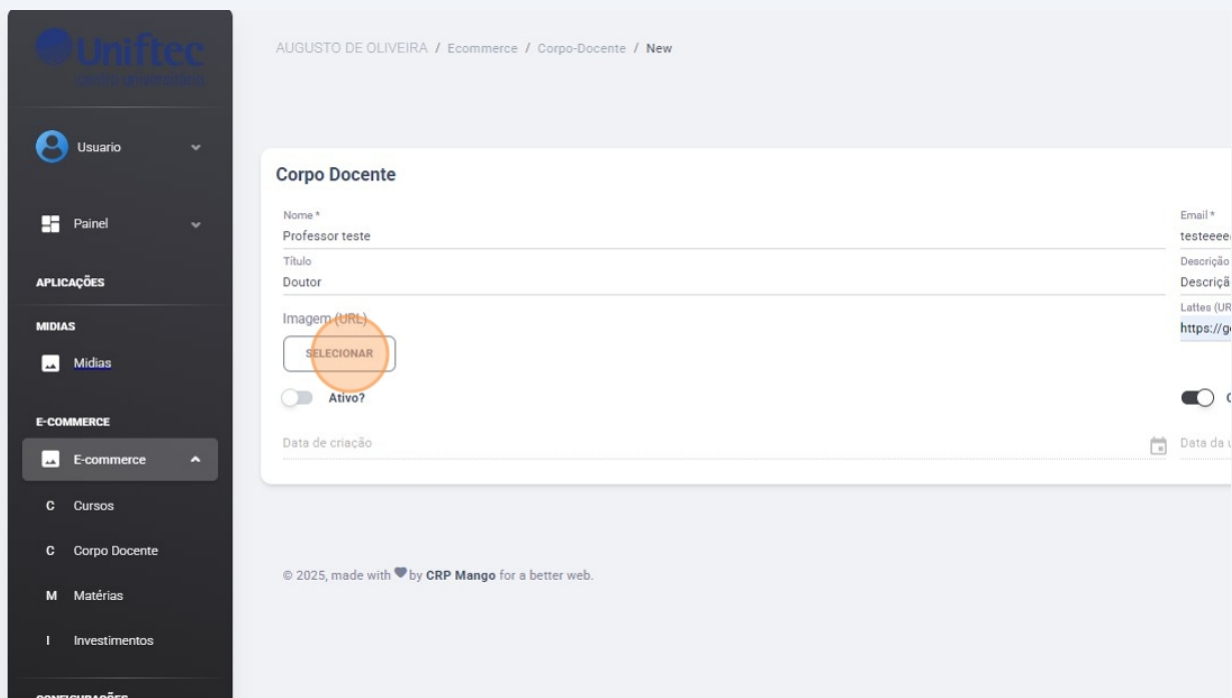
Ativo?

Data de criação Data da t

© 2025, made with  by CRP Mango for a better web.

The screenshot shows a sidebar on the left with categories like 'USUARIO', 'PAINEL', 'APLICACOES', 'MIDIAS', 'E-COMMERCE', and 'CONFIGURACOES'. The 'E-commerce' section is expanded, showing 'Cursos', 'Corpo Docente', 'Matérias', and 'Investimentos'. The main content area displays a form for adding a professor. The 'Ativo?' toggle is highlighted with an orange circle, indicating it must be turned on for the professor to be visible in the course.

## 11 Para adicionar uma imagem



AUGUSTO DE OLIVEIRA / Ecommerce / Corpo-Docente / New

**Corpo Docente**

Nome \* Professor teste Email \* testeeee


Título Descrição

Doutor Latex (UR Descrição https://g

Imagem (URL) SELECIONAR

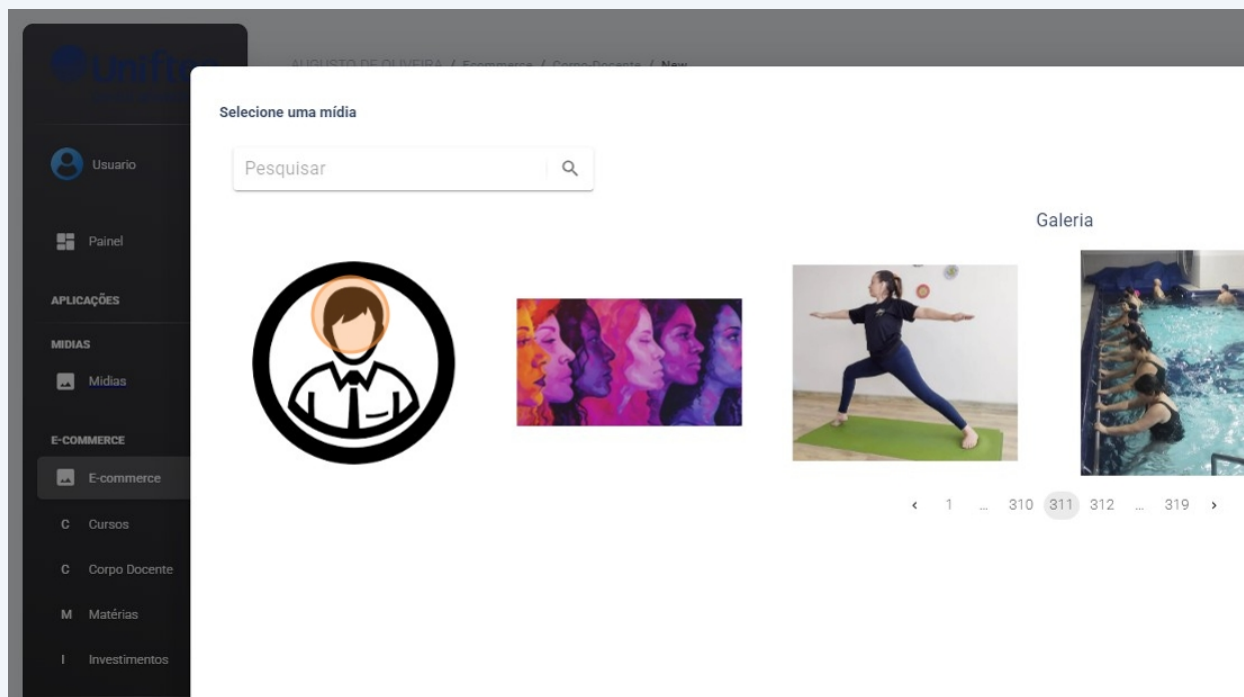
Ativo?

Data de criação Data da t

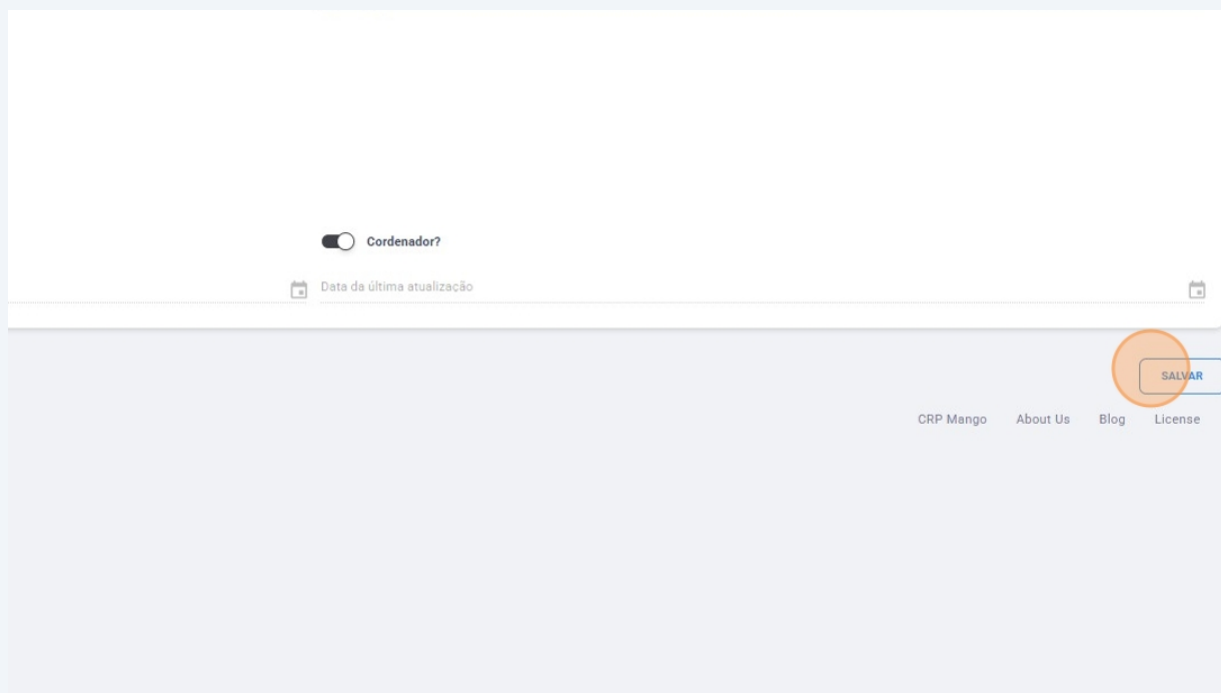
© 2025, made with  by CRP Mango for a better web.

This screenshot is identical to the previous one, but the 'SELECIONAR' button in the 'Imagem (URL)' field is highlighted with an orange circle, indicating the next step in the process of adding a profile picture for the professor.

12 Navegue até a imagem desejada ou faça Upload de uma nova



13 Após todas as alterações estarem completas, pressione "SALVAR", retornando nessa página é possível editar as informações



## 14 Para vincular a um curso, em "E-commerce", acesse "Cursos"

**Corpo Docente**

Nome \* Professor teste Email \* testeeee

Título Descrição

Doutor Descrição

Imagem (URL) Latex (UR https://g

Ativo?

Data de criação Data da últ

07/03/2025 11:29Z 07/03/20

© 2025, made with by CRP Mango for a better web.

## 15 Procure o curso desejado

FILTERS ▾

Pesquisar 🔍

Status Todos

	NÍVEL DE ENSINO	GRUPO DE CURSO	MODALIDADE	ATIVO
> Sul	Pós-graduação	MBA em Gestão do Desenvolvimento Humano e Organizacional (DHO)	Presencial	Ativo
	Pós-graduação	MBA em Gestão de Finanças e Controladoria	Presencial	Ativo
	Pós-graduação	Pós-graduação em Engenharia de Segurança do Trabalho	Presencial	Inativo
	Pós-graduação	MBA em Inteligência Comercial e Liderança em Vendas	Presencial	Inativo
	Pós-graduação	Pós-graduação em Engenharia de Segurança do Trabalho	Presencial	Inativo
	Pós-graduação	MBA em Gestão do Desenvolvimento Humano e Organizacional (DHO)	Presencial	Inativo
	Pós-graduação	MBA em Gestão Empresarial	Presencial	Inativo
	Pós-graduação	MBA em Gestão do Desenvolvimento Humano e Organizacional (DHO)	Presencial	Inativo
	Pós-graduação	MBA em Gestão de Finanças e Controladoria	Presencial	Inativo

## 16 Para acessar o curso, clique no ID dele

AUGUSTO DE OLIVEIRA / Ecommerce / Cursos

NOVO CURSO EXPORT CSV

ID	NOME	NÍVEL DE ENSINO
<a href="#">300</a>	Técnico em Enfermagem Bento Gonçalves	Técnico Presencial
<a href="#">1452</a>	Técnico em Enfermagem Caxias do Sul	Técnico Presencial
<a href="#">1455</a>	Técnico em Enfermagem Bento Gonçalves	Técnico Presencial
<a href="#">1457</a>	Técnico em Enfermagem Bento Gonçalves	Técnico Presencial
<a href="#">1458</a>	curso teste	Técnico Presencial

Foram encontrados 5 registros!

© 2025, made with ❤️ by CRP Mango for a better web.

## 17 No menu superior garanta que está na aba "EDITAR CURSO"

AUGUSTO DE OLIVEIRA / Ecommerce / Cursos / 1452 / Info

EDITAR CURSO EDITAR CONTEÚDO DO CURSO

### Técnico em Enfermagem Caxias do Sul

#### Sobre o Curso

Título

Objetivo

Descrição Curta

Formar profissionais preparados para promover ações voltadas ao cuidado de pessoas em situações críticas e emergenciais, primando pela prevenção, recuperação

Título dos Cartões

#### Cartões

No data

Título da Descrição Longa

Mercado de Trabalho

Descrição Longa

Segundo pesquisa realizada pela Fiocruz em parceria com o COFEN, 90% dos profissionais com formação em Enfermagem estão empregados. Isso porque, com c

#### Video sobre o curso

18

Para definir o coordenador do curso, que aparece separado na página, garanta que a opção "Coordenador?" está ativa e selecione no campo "Coordenador"

tecnico em enfermagem caxias do sul

Status  
ATIVO

Grupo de Curso \*  
Técnico em Enfermagem

Polo \*  
Caxias do Sul - Unidade II - Saúde e Estética

Turno  
Manhã

Palavras similares  
SEPARADAS POR VIRGULA (,)  
Carga horaria \*  
1600

Data de início

Cordenador  
Márcio da Cunha Marins

Tags  
ADICIONAR +

Matérias

Grupo	Posição	Nome
1º Período	1	Anatomia e Fisiologia Humana
1º Período	1	Ética na saúde e legislações

tecnico

Aberto Para inscrições?

URL \*  
tecnico-em-enfermagem

Semestres  
1

Início Imediato?

Instituição  
UNIFTEC

Corpo docente  
Fernanda Pimentel da Silva

19

Os demais profefsores, são inseridos no campo de "Corpo docente", clique em "ADICIONAR +"

URL \*  
tecnico-em-enfermagem

Semestres  
1

Início Imediato?

Instituição  
UNIFTEC

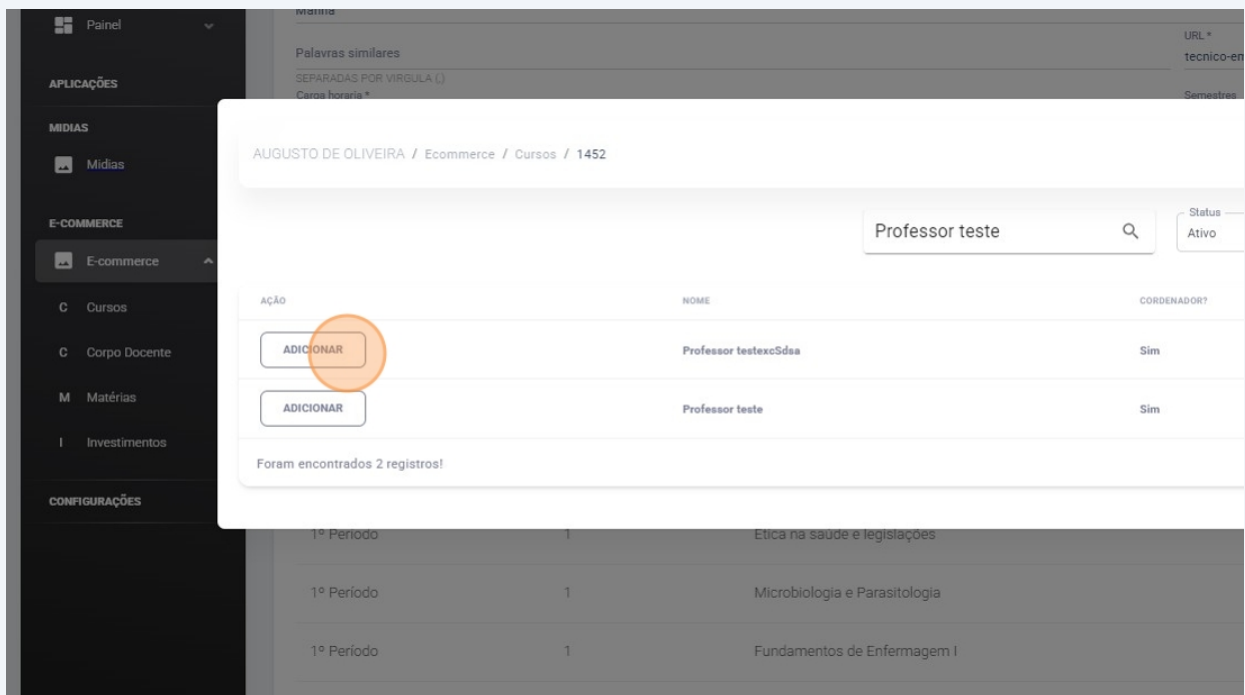
Corpo docente  
Fernanda Pimentel da Silva

ADICIONAR +

	CH	Remover
ia Humana	64	
islações	32	
asitologia	32	
fermagem I	64	

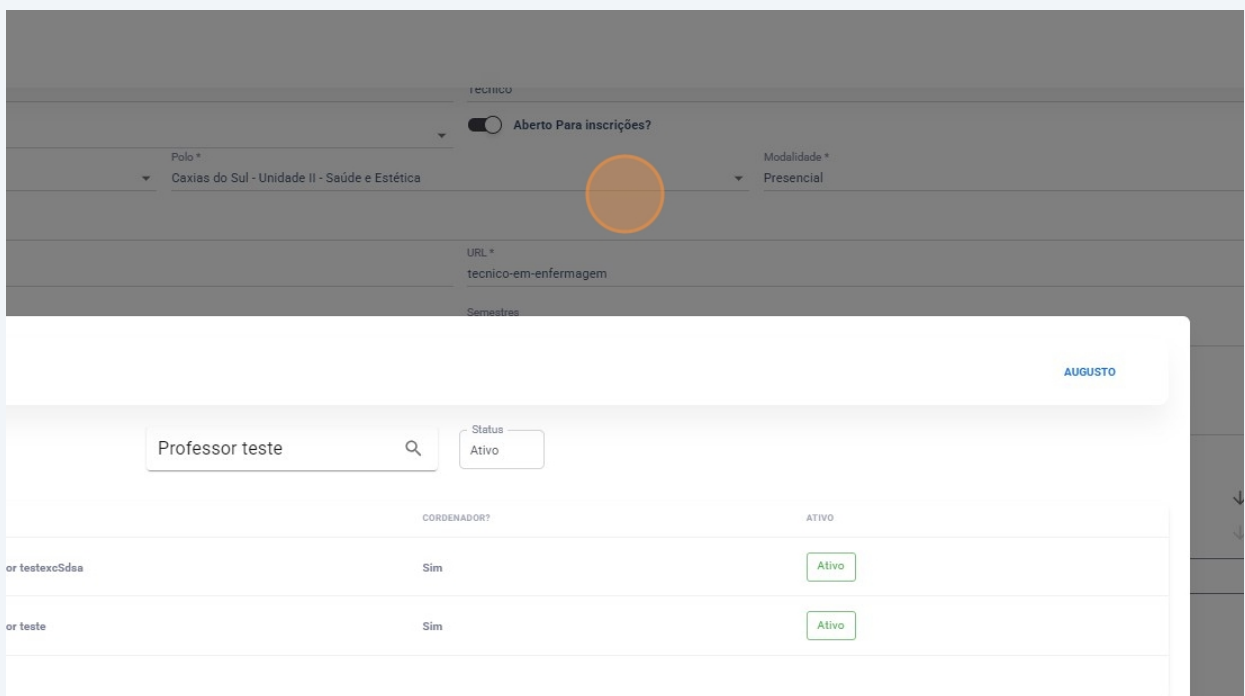
20

No modal pesquise o professor desejado, e após pressione em "ADICIONAR", também é possível remover por está tela pressionado em "REMOVER"



21

Para fechar o modal, pressione em qualquer lugar fora dele



## 22 Salve as alterações em "SALVAR"

AUGUSTO

2 EDITAR CONTEÚDO DO CURSO

3 EDITAR INVESTIMENTOS

VER GRUPO DE CURSO

EDITAR CONTEÚDO

SALVAR

Formação  
Técnico

Aberto Para inscrições?

Polo \*  
Caxias do Sul - Unidade II - Saúde e Estética

Modalidade \*  
Presencial

URL \*  
tecnico-em-enfermagem

Semestres  
1

Início Imediato?

Instituição  
UNIFTEC

Corpo docente

## 23 Busque o curso desejado

Uniftec  
centro universitário

tecnico em en

Cursos Blog Eventos

Técnico em Enfermagem  
Técnico Presencial

Ver todos os resultados

INGRESSO O ANO TODO  
VESTIBULAR AGORA

Uniftec  
centro universitário

Cursos em

Destaque

TI e Software

Desenvolvimento Pessoal

Empreended

TI e Software

TI e Software

TI e Software

TI e Software

EAD Cursos EAD

EAD Cursos EAD

EAD Cursos EAD

EAD Cursos EAD

24

O coordenador é exibido em destaque, os demais professores ficam em "Mostrar mais +"

The screenshot shows the Uniftec website interface. At the top, there is a search bar and navigation links for Cursos, Conheça, Aluno / Professor, Eventos, Blog, and Sof.IA. Below this is a purple navigation bar with links for Sobre o Curso, Matriz Curricular, Corpo Docente, Forma de Ingresso, and Investimento. The main content area features a profile for Márcio da Cunha Marins, which is highlighted with an orange circle. Below the profile, there is a section titled "Formas de Ingresso" with a dropdown menu currently set to "Cursos Técnicos". To the right, there is a sidebar titled "Comece sua inscrição" with pricing information and a form to select course options.

25

As alterações são visíveis

This screenshot shows the same Uniftec website interface as above, but with a different profile highlighted. The profile of Márcio da Cunha Marins is now faded, and the profile of Fernanda Pimentel da Silva is highlighted with an orange circle. The "Formas de Ingresso" section and the "Comece sua inscrição" sidebar remain the same.

26

Para alterar a ordenação dos professores, dentro da página do curso, utilize as setas na lateral

The screenshot shows a course management interface. At the top, there are fields for 'URL \*' (tecnico-em-enfermagem), 'Semestres' (1), and a toggle for 'Início Imediato?'. Below this is a dropdown for 'Intituição' (UNIFTEC). The 'Corpo docente' section contains a list of teachers: 'Fernanda Pimentel da Silva' and 'Professor testexcSdsa'. A red box highlights the reorder arrows (down and up arrows) next to the second teacher. Below the list is an 'ADICIONAR +' button. At the bottom, there is a table with columns 'CH' and 'Remover'.

	CH	Remover
ia Humana	64	
islações	32	
asitologia	32	

27






Também é possível remover o professor pressionando no ícone de lixeira

This screenshot is identical to the one above, but with a red circle highlighting the trash icon next to the second teacher, 'Professor testexcSdsa', in the 'Corpo docente' list.

	CH	Remover
ia Humana	64	
islações	32	
asitologia	32	

28

## Salve as alterações em "SALVAR"

so - Enfermagem	64	
	32	
ica	64	
gência e Emergência	64	
ado II	200	
<input type="text" value="ADICIONAR +"/>		

VER GRUPO DE CURSO

EDITAR CONTEÚDO

SALVAR

[CRP Mango](#) [About Us](#) [Blog](#) [License](#)